

Contacting Dell

To contact Dell for sales, technical support, or customer service issues, go to dell.com/ContactDell

Kontaktovat Dell

Chcete-li kontaktovat společnost Dell z důvodů prodeje, odborné pomoci nebo zákaznických služeb, navštivte adresu dell.com/ContactDell

A Dell elérhetőségei

Amennyiben eladással, technikai támogatással vagy ügyfélszolgálatlal kapcsolatos kérdései vannak a Dell-hez, látogasson el ide: dell.com/ContactDell

Kontakt z firmą Dell

Aby skontaktować się z działem sprzedaży, pomocy technicznej lub obsługi klienta firmy Dell, przejdź do witryny internetowej pod adresem dell.com/ContactDell

Kontaktovanie spoločnosti Dell

Ak chcete kontaktovať spoločnosť Dell za účelom predaja, technickej podpory alebo v otázkach zákazníckeho servisu, prejdite na adresu dell.com/ContactDell

More Information

For regulatory and safety best practices, see dell.com/regulatory_compliance

Více informací

Osvědčené metody v oblasti bezpečnosti a souladu s předpisy naleznete na adrese dell.com/regulatory_compliance

További információk

Szabályozással és biztonsági gyakorlatokkal kapcsolatban lásd: dell.com/regulatory_compliance

Więcej informacji

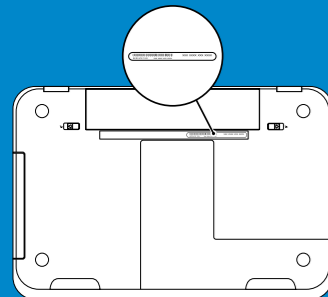
Obowiązujące przepisy prawne oraz najlepsze praktyki dotyczące bezpieczeństwa można znaleźć w witrynie pod adresem dell.com/regulatory_compliance

Ďalšie informácie

Najlepšie postupy týkajúce sa zákonných požiadaviek a bezpečnosti nájdete na adrese dell.com/regulatory_compliance

Service Tag

Servisní značka
Szerviz címke
Znacičnik servisowy
Servisná visačka



Información relativa a la Norma oficial mexicana o NOM (solamente para México)

La información siguiente se proporciona en el dispositivo o dispositivos descritos en este documento, en cumplimiento con los requisitos de la Norma oficial mexicana (NOM):

Importador:

Dell México S.A. de C.V.

Paseo de la Reforma 2620 – 11° Piso

Col. Lomas Altas

11950 México, D.F.

Número de modelo reglamentario: P30G

Voltaje de entrada: 100 VCA–240 VCA

Corriente de entrada (máxima): 1,70 A

Frecuencia de entrada: 50 Hz–60 Hz

Corriente de salida: 3,34 A/4,62 A

Voltaje de salida: 19,5 VCC

© 2012 Dell Inc.

Dell™, the DELL logo, and Inspiron™ are trademarks of Dell Inc. Windows® is either a trademark or registered trademark of Microsoft Corporation in the United States and/or other countries.

Regulatory model: P33G/P25F

Type: P33G001/P33G002/P25F001/P25F002

Computer model: Inspiron 5420/5425/5520/5525/7420/7520

© 2012 Dell Inc.

Dell™, logo DELL a Inspiron™ jsou ochranné známky společnosti Dell Inc. Windows® je buď ochranná známka, nebo registrovaná ochranná známka společnosti Microsoft Corporation ve Spojených státech anebo v jiných zemích.

Směrnice model: P33G/P25F

Typ: P33G001/P33G002/P25F001/P25F002

Model počítače: Inspiron 5420/5425/5520/5525/7420/7520

© 2012 Dell Inc.

A Dell™, a DELL logó és az Inspiron™ a Dell Inc. védjegyei. A Windows® a Microsoft Corporation védjegye vagy bejegyzett védjegye az Egyesült Államokban és/vagy más országokban.

Szabályozó modell: P33G/P25F

Tipus: P33G001/P33G002/P25F001/P25F002

Számítógép modell: Inspiron 5420/5425/5520/5525/7420/7520

© 2012 Dell Inc.

Nazwa Dell™, logo DELL logo oraz Inspiron™ są znakami towarowymi należącymi do firmy Dell Inc. Windows® jest znakiem towarowym lub zastrzeżonym znakiem towarowym należącym do firmy Microsoft Corporation w Stanach Zjednoczonych i/lub innych krajach.

Model reg.: P33G/P25F

Typ: P33G001/P33G002/P25F001/P25F002

Model komputera: Inspiron 5420/5425/5520/5525/7420/7520

© 2012 Dell Inc.

Dell™, logo DELL a Inspiron™ sú ochranné známky spoločnosti Dell Inc. Windows® je ochranná známka alebo registrovaná ochranná známka spoločnosti Microsoft Corporation v USA a ďalších krajinách.

Regulačný model: P33G/P25F

Typ: P33G001/P33G002/P25F001/P25F002

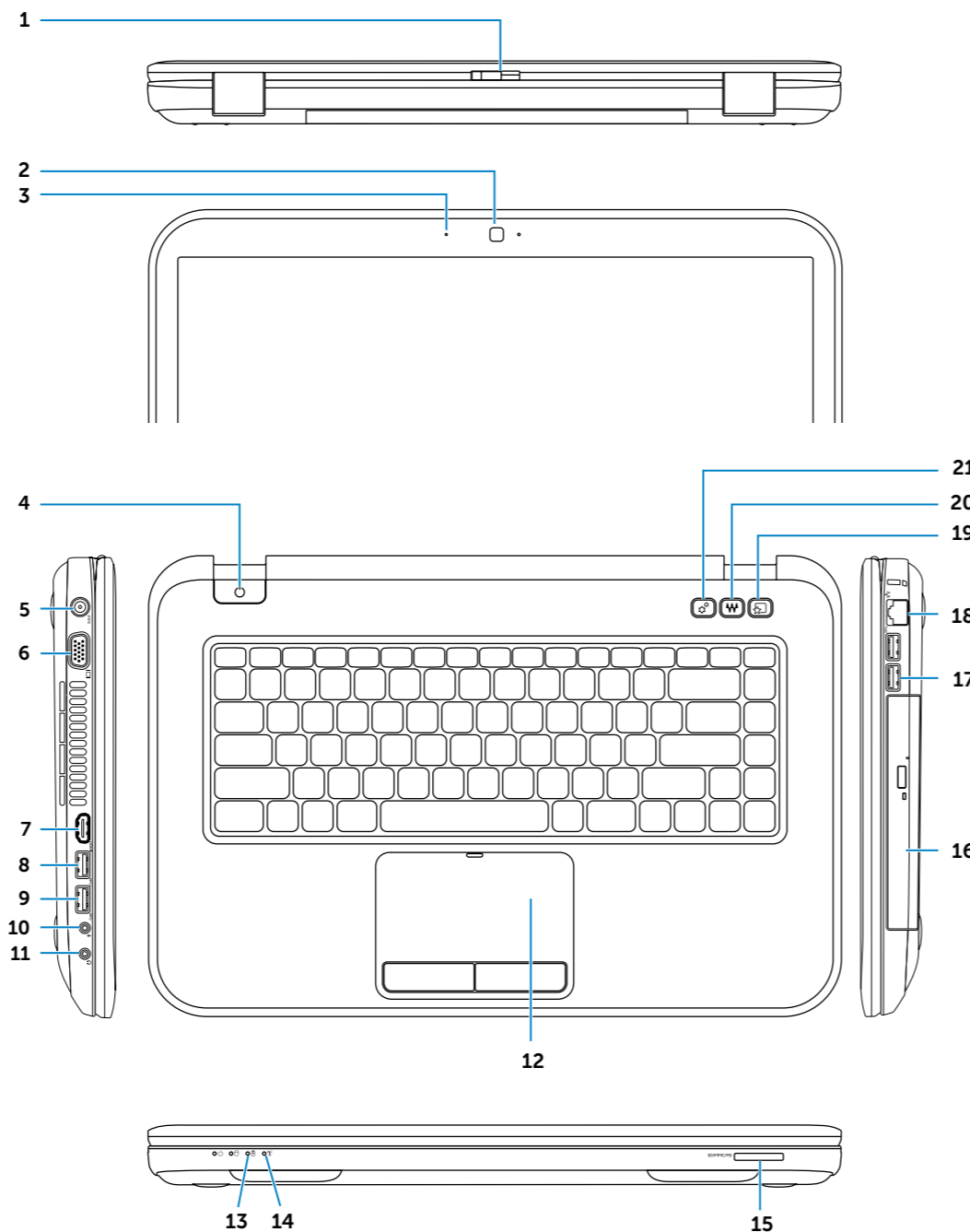
Model počítača: Inspiron 5420/5425/5520/5525/7420/7520



03C16XA00

Computer Features

Funkce počítače | A számítógép felépítése | Funcje komputera | Vlastnosti počítača



- | | | |
|--------------------------------------|------------------------------|---|
| 1. Switch release latch | 9. USB 3.0 connector | 17. USB 3.0 connectors (2) |
| 2. Camera | 10. Microphone connector | NOTE: The location of the connectors may vary. |
| 3. Microphone | 11. Headphone connector | 18. Network connector |
| 4. Power button | 12. Touchpad | 19. Dell Instant Launch button |
| 5. Power adapter connector | 13. Battery status light | 20. Dell Audio With Preset Switch button |
| 6. VGA connector | 14. Wireless status light | 21. Windows Mobility Center button |
| 7. HDMI connector | 15. 8-in-1 Media-card reader | |
| 8. USB 3.0 connector with PowerShare | 16. Optical drive | |

- | | | |
|---|---|---|
| 1. Uvolňovací západka | 9. Konektor USB 3.0 | 17. Konektory USB 3.0 (2) |
| 2. Kamera | 10. Konektor pro mikrofon | POZNÁMKA: Umístění konektorů se může lišit. |
| 3. Mikrofon | 11. Konektor pro sluchátka | 18. Síťový konektor |
| 4. Tlačítko napájení | 12. Dotyková podložka | 19. Tlačítko okamžitého spuštění Dell |
| 5. Konektor napájecího adaptéru | 13. Indikátor stavu baterie | 20. Zvuk Dell s prepínačem předvoleb |
| 6. Konektor VGA | 14. Indikátor stavu bezdrátové komunikace | 21. Tlačítko Centrum nastavení mobilních zařízení systému Windows |
| 7. Konektor HDMI | 15. Čtečka paměťových karet 8 v 1 | |
| 8. Konektor USB 3.0 s funkcí PowerShare | 16. Optická jednotka | |

- | | | |
|--------------------------------------|---------------------------------------|--|
| 1. Tolózár | 9. USB 3.0 csatlakozó | 17. USB 3.0 csatlakozók (2 db) |
| 2. Kamera | 10. Mikrofon csatlakozója | MEGJEGYZÉS: A csatlakozók elhelyezkedése eltérő lehet |
| 3. Mikrofon | 11. Fülhallgató csatlakozója | 18. Hálózati csatlakozó |
| 4. Tápellátás gomb | 12. Érintőpad | 19. Dell azonnali indítás gomb |
| 5. Tápadapter csatlakozó | 13. Akkumulátor állapotjelző fény | 20. Dell audio előre beállított kapcsolóval gomb |
| 6. VGA csatlakozó | 14. Vezeték nélküli állapotjelző fény | 21. Windows Mobility Center gomb |
| 7. HDMI csatlakozó | 15. 8 az 1-ben memóriakártya-olvasó | |
| 8. USB 3.0 csatlakozó PowerShare-rel | 16. Optikai meghajtó | |

- | | | |
|--|---|---|
| 1. Suwak zwolnienia blokady | 9. Złącze USB 3.0 | 17. Złącza USB 3.0 (2) |
| 2. Kamera | 10. Złącze mikrofonu | UWAGA: Lokalizacja złącz może się różnić. |
| 3. Mikrofon | 11. Złącze słuchawek | 18. Złącze sieciowe |
| 4. Przycisk zasilania | 12. Tabliczka dotykowa | 19. Przycisk funkcji Dell Instant Launch |
| 5. Złącze zasilacza | 13. Lampka stanu akumulatora | 20. Przycisk Dell Audio z przełączaniem programów |
| 6. Złącze VGA | 14. Lampka stanu łączności bezprzewodowej | 21. Przycisk funkcji Windows Mobility Center |
| 7. Złącze HDMI | 15. Czytnik kart pamięci 8 w 1 | |
| 8. Złącze USB 3.0 z obstugą PowerShare | 16. Napęd optyczny | |

- | | | |
|---|---|---|
| 1. Uvoľňovacia západka výmenného krytu | 9. Konektor USB 3.0 | 17. Konektory USB 3.0 (2) |
| 2. Kamera | 10. Konektor pre mikrofon | POZNÁMKA: Umiestnenie konektorov môže byť odlišné. |
| 3. Mikrofón | 11. Konektor pre slúchadlá | 18. Sieťový konektor |
| 4. Hlavný vypínač | 12. Dotykový panel | 19. Tlačidlo Dell Instant Launch |
| 5. Konektor pre napájací adaptér | 13. Kontrolka stavu batérie | 20. Tlačidlo Dell Audio With Preset Switch |
| 6. Konektor VGA | 14. Kontrolka stavu bezdrôtového pripojenia | 21. Tlačidlo Windows Centrum nastavenia mobilných zariadení |
| 7. Konektor HDMI | 15. Čítačka pamäťových kariet typu 8 v 1 | |
| 8. Konektor USB 3.0 s funkciou PowerShare | 16. Optická jednotka | |

inspiron

14R/M421R/15R/M521R

Quick Start Guide

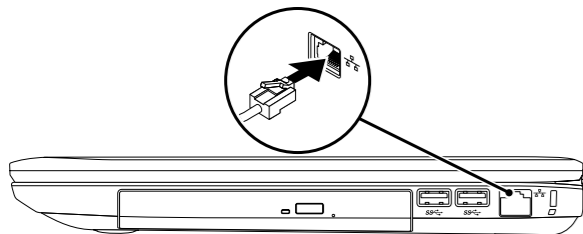
Stručná úvodní příručka | Felhasználási gyorsútmutató
Skrócona instrukcja | Príručka so stručným návodom



1 Connect the network cable (optional)

Připojte síťový kabel (volitelný) | Csatlakoztassa a hálózati kábelt (opcionális)

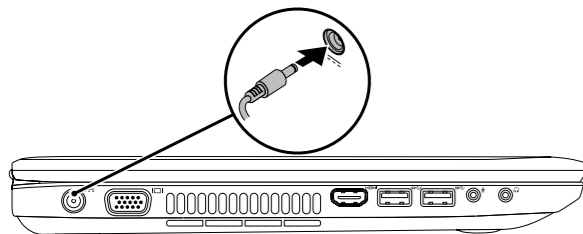
Podłącz kabel sieciowy (opcjonalnie) | Pripojenie sieťového kábla (voliteľné)



2 Connect the power adapter

Připojte napájecí adaptér | Csatlakoztassa a tápadapert


Podłącz zasilacz | Pripojenie napájacieho adaptéra



3 Press the power button

Stiskněte vypínač | Nyomja meg a kapcsológombot

Naciśnij przycisk zasilania | Stlačenie hlavného vypínača



4 Complete Windows setup

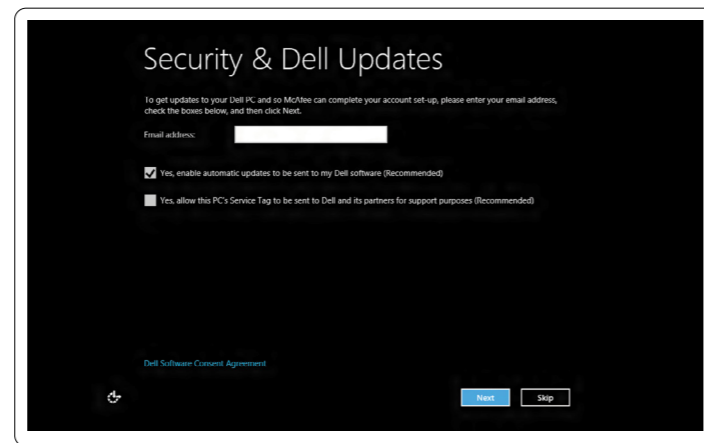
Dokončit nastavení Windows | Windows telepítés elvégzése

Przeprowadź konfigurację systemu Windows | Dokonczenie instalacji systemu Windows

Enable security

Povolit zabezpečení | Biztonság engedélyezése

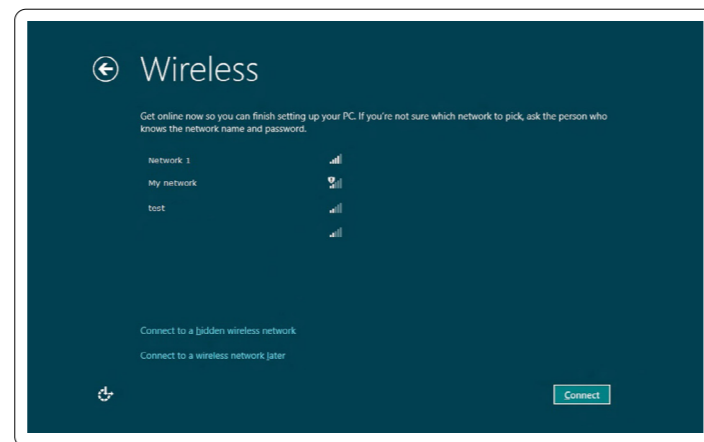
Włączyć zabezpieczenia | Zapnięcie zabezpieczenia



Configure wireless (optional)

Konfigurace bezdrátové komunikace (volitelné) | Vezeték nélküli konfiguráció (opcionális)

Skonfiguruj łączność bezprzewodową (opcja) | Konfigurowanie bezdrótowego pripojenia (voliteľné)



Windows 8

Tiles

Dlażdżice | Téglák | Kafelki | Dlaždice



Scroll to access more tiles

K dalším dlaždicím přistoupíte posunutím

Görgessen több téglá eléréséhez

Przewiń, aby uzyskać dostęp do innych kafelków

Posunutím zobrazte ďalšie dlaždice

Resources

Zdroje | Források | Zasoby | Prostriedky

Getting started

Začínáme

Első lépések

Instrukcja uruchomienia

Začíname

My Dell Support Center

Centrum podpory Můj Dell

My Dell Support központ

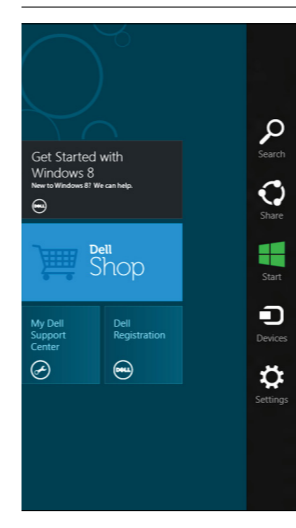
My Dell Support Center

Moje centrum technickej podpory Dell

Charms sidebar

Postranní panel symbolů | Varázikon oldalsáv

Pasek boczny | Bočný panel s klúčovými tlačidlami



Swipe from right edge of the touchpad

Posunutí prstem z pravé části dotykové podložky

Söprő mozdulat az érintőpad jobb peremétől

Przesuń palec od prawej krawędzi tabliczki dotykowej

Potiahnite prstom z pravého okraja dotykového panela

Point mouse to lower- or upper-right corner

Umístíť myš do pravého spodního nebo horního rohu

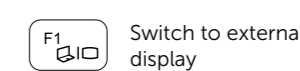
Az egér a jobb alsó vagy felső sarokba mutasson

Najedź myszą na dolny lub górny prawy róg ekranu

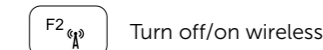
Ukážte myšou na pravý dolný alebo pravý horný roh

Function Keys

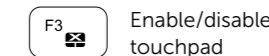
Funkční klávesy | Funkciógombok | Klawisze funkcyjne | Funkčné klávesy



Přepnout na externí displej
Váltás külső kijelzőre
Przetączenie na wyświetlacz zewnętrzny
Prepnutie na externý monitor



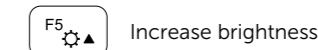
Vypnout/zapnout bezdrátovou komunikaci
Vezeték nélküli ki/bekapcsolás
Włączanie/wyłączanie łączności bezprzewodowej
Vypnutie/zapnutie bezdrótového pripojenia



Aktivovat/deaktivovat dotykovou podložku
Érintőpad engedélyezése/letiltása
Włączanie/wyłączanie tabliczki dotykowej
Zapnutie/vypnutie dotykového panela



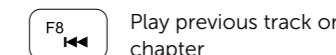
Snižit jas | Fényerő csökkentése
Zmniejszanie jasności | Zniżenie jasności



Zvýšit jas | Fényerő növelése
Zwiększanie jasności | Zwyżenie jasności



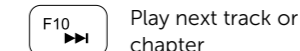
Přepnout podsvícení klávesnice (volitelné)
Billentyűzet háttérfény kapcsoló (opcionális)
Włączanie/wyłączanie podświetlenia klawiatury (opcja)
Prepnutie podsvietenia klávesnice (voliteľné)



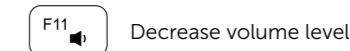
Přehrát předchozí skladbu nebo kapitolu
Előző sáv vagy fejezet lejátszása
Odtwarzanie poprzedniego utworu lub rozdziału
Prehrávanie predchádzajúcej skladby alebo kapitoly



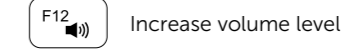
Přehrát/Pozastavit
Lejátszás/Szünet
Odtwarzanie/wstrzymanie odtwarzania
Prehrávanie/pozastavenie



Přehrát další skladbu nebo kapitolu
Következő sáv vagy fejezet lejátszása
Odtwarzanie kolejnego utworu lub rozdziału
Prehrávanie nasledujúcej skladby alebo kapitoly



Snižit úroveň hlasitosti | Hangerőszint csökkentése
Zmniejszanie głośności | Zniżenie úrovne głośności



Zvýšit úroveň hlasitosti | Hangerőszint növelése
Zwiększanie głośności | Zwyżenie úrovne głośności



Ztlumit zvuk | Audio némítása
Wyciszenie dźwięku | Stłmienie dźwięku